

ESPAÑOL

Relé de seguridad

1. Contenido de la declaración de conformidad CE
El producto citado anteriormente no conviene los requisitos esenciales de las siguientes directrices y sus modificaciones:

2006/42/CE (directiva de máquinas)
2004/108/CE Directiva EMV (compatibilidad electromagnética)
2014/30/EU

Expedido por: Martin Müller, Head of Business Unit ION

La declaración de conformidad CE completa se encuentra a su disposición en Internet en phoenixcontact.net/products.

2. Indicaciones de seguridad:

- Observe las prescripciones de seguridad de la electrotécnica y de la mutua para la prevención de accidentes laborales.
- La inobservancia de las prescripciones de seguridad puede acarrear la muerte, lesiones corporales graves o importantes desperfectos materiales!
- La puesta en marcha, el montaje, la modificación y el equipamiento solo puede efectuarlos un electricista!
- Funcionamiento en armario de control cerrado conforme a IP54.
- Antes de comenzar, desconecte la tensión del aparato !
- En aplicaciones de paro de emergencia debe impedirse que la máquina se arranque de nuevo automáticamente por medio de un control de prioridad!
- Durante el funcionamiento, algunas piezas de los equipos de conmutación se encuentran bajo tensión peligrosa!
- Los cobertores de protección de equipos de conmutación eléctricos no deben quitarse durante el funcionamiento.
- Es indispensable que reemplace el aparato tras el primer fallo!
- Solo el fabricante está autorizado para efectuar reparaciones en el aparato y particularmente para abrir la carcasa.
- Guarde las instrucciones de servicio!

3. Breve descripción/uso adecuado

Relé de seguridad para control de parada de emergencia, de puerta de protección y de rejilla de luz con tiempo fijo de retardo. Con ayuda de este módulo se interrumpen circuitos de una forma segura.

4. Documentación igualmente vigente

- Antes de trabajar en y con el relé de seguridad, lea sin falta la documentación online igualmente vigente. Asegúrese de trabajar siempre con la documentación válida. Esta se encuentra disponible en internet en la dirección phoenixcontact.net/product/2981101 y también puede accederse a ella con el código QR ilustrado.

DANSK

Sikkerhedsrelæ

1. EF-konformitetserklæringens indhold
Produktet, som er angivet ovenfor, stemmer overens med de væsentlige krav i efterfølgende direktiv(er) og deres ændringsdirektiver:

2006/42/EU Maskindirektiv
2004/108/EU EMC-direktiv (elektromagnetisk kompatibilitet)
2014/30/EU

Udsteder: Martin Müller, Head of Business Unit ION

Den fuldstændige EF-konformitetserklæring kan findes på phoenixcontact.net/products.

2. Sikkerhedshenvisninger:

- Bemærk sikkerhedsforskrifterne for elektroteknik og "Berufsgenossenschaft"!
- Hvis sikkerhedsforskrifterne ikke overholdes, kan det medføre dødsfald, svær legemsbeskadigelse eller materielle skader!
- Ibrugtagning, montering, ændring og eftermontering må kun udføres af fagfolk!
- Drift i lukket styretavle i henhold til IP54!
- Enheden skal være spændingsfri, før arbejdet påbegyndes!
- Ved nødstopapplikationer må en overordnet styring ikke automatisk starte maskinen igen!
- Under drift står de elektriske koblingsenheders dele under farlig spænding!
- Beskyttelsesafdækninger må ikke fjernes under drift af elektriske koblingsheder!
- Udskift enheden efter den første fejl!
- Reparationer på enheden, især åbning af huset, må kun foretages af producenten.
- Opbevar betjeningsvejledningen!

3. Kort beskrivelse/anvendelse i overensstemmelse med bestemmelserne
Sikkerhedsrelæ til nødstop-, sikkerhedsdør- og lysgitterovervågning med fast forsinkelsestid. Ved hjælp af dette modul afbrydes strømkredse sikkerhedsorienteret.

4. Anden gældende dokumentation

- Læs altid den gældende online-dokumentation, inden der arbejdes på/med sikkerhedsrelæet. Sørg for altid at arbejde med gyldig dokumentation. Denne kan findes på phoenixcontact.net/product/2981101 eller via den viste QR-kode.

ITALIANO

Moduli di sicurezza

1. Contenuto della dichiarazione di conformità CE
Il prodotto indicato precedentemente è conforme a tutti i requisiti essenziali della(e) seguente(i) direttiva(e) e delle sue modifiche:

2006/42/CE Direttiva macchine
2004/108/CE Direttiva EMC (compatibilità elettromagnetica)
2014/30/EU

Espositore: Martin Müller, Head of Business Unit ION

La dichiarazione di conformità CE completa è disponibile in Internet all'indirizzo phoenixcontact.net/products.

2. Indicazioni di sicurezza:

- Rispettate le norme di sicurezza dell'elettrotecnica e dell'ente assicurativo per gli infortuni sul lavoro!
- In caso contrario si può andare incontro a morte, gravi lesioni al corpo o danni alle cose!
- La messa in servizio, il montaggio, modifiche ed espansioni devono essere effettuate soltanto da specialisti dell'elettronica!
- Funzionamento in quadro elettrico chiuso secondo IP54!
- Prima dell'inizio dei lavori accertarsi che l'apparecchiatura non sia sotto tensione!
- In caso di arresti di emergenza è necessario impedire il riavvio automatico della macchina mediante un controllore di livello superiore!
- Durante il funzionamento parti degli interruttori elettrici si trovano sotto tensione pericolosa!
- Durante il funzionamento delle apparecchiature elettriche le coperture di protezione non devono essere rimosse!
- Dopo il primo guasto sostituire assolutamente l'apparecchiatura!
- Le riparazioni sull'apparecchiatura, in particolare l'apertura della custodia, devono essere effettuate soltanto dal produttore.
- Conservate le istruzioni per l'uso!

3. Breve descrizione/destinazione d'uso

Relè di sicurezza per il monitoraggio di arresti di emergenza, finecorsa ripari e barriere fotoelettriche con tempo di ritardo fisso. Grazie a questo modulo i circuiti vengono interrotti in sicurezza.

4. Documentazione corrispondente

- Prima di intraprendere qualunque lavoro con/sul relé di sicurezza, leggere assolutamente la documentazione online corrispondente. Accertarsi di lavorare sempre con la documentazione valida. Questa è disponibile in Internet all'indirizzo phoenixcontact.net/product/2981101 o tramite il codice QR rappresentato.

FRANÇAIS

Relais de sécurité

1. Contenu de la déclaration de conformité CE
Le produit décrit ici est conforme aux exigences essentielles de la ou des directives suivantes dans leur version la plus récente :

2006/42/CE Directive sur les machines
2004/108/CE Directive CEM (compatibilité électromagnétique)
2014/30/EU

Editeur : Martin Müller, Head of Business Unit ION
La déclaration de conformité complète est disponible sur Internet à l'adresse phoenixcontact.net/products.

2. Consignes de sécurité :

- Respectez les consignes de sécurité de l'industrie électrotechnique et celles des organisations professionnelles.
- Le non-respect de ces consignes peut entraîner la mort, des blessures graves ou d'importants dommages matériels!
- La mise en service, le montage, les modifications et les extensions ne doivent être confiés qu'à des électriciens qualifiés!
- Fonctionnement en armoire électrique fermée selon IP54 !
- Avant de commencer les travaux, mettez l'appareil hors tension!
- Pour les applications d'arrêt d'urgence, une commande en amont doit empêcher le redémarrage automatique de la machine !
- Pendant le fonctionnement, certaines pièces des appareillages électriques sont soumis à une tension dangereuse !
- Ne jamais déposer les capots de protection des appareillages électriques lorsque ceux-ci sont en service.
- Remplacer impérativement l'appareil dès la première défaillance !
- Les réparations de l'appareil, et plus particulièrement l'ouverture du boîtier, ne doivent être effectuées que par le fabricant.
- Conservez impérativement ce manuel d'utilisation !

3. Description brève/Utilisation conforme

Relais de sécurité à temporisation fixe, destiné à la surveillance d'arrêts d'urgence, de portes de protection et de barrières lumineuses. Ce module permet d'interrompre les circuits en toute sécurité.

4. Documentation afférente

- Avant de procéder à des travaux sur/avec le relais de sécurité, il est impératif de lire la documentation en ligne afférente. S'assurer de toujours travailler avec la documentation actuelle. Elle est disponible sur Internet à l'adresse phoenixcontact.net/product/2981101 ou via le code QR représenté.

NEDERLANDS

Veiligheidsrelais

1. Inhoud van de EG-conformiteitsverklaring
Het hierboven beschreven product voldoet aan de belangrijkste eisen van de volgende richtlijn(en) en de bijbehorende wijzigingsrichtlijnen:

2006/42/EG Maskindirctijf
2004/108/EG EMC-richtlijn (elektromagnetische compatibiliteit)
2014/30/EU

Uitgever: Martin Müller, Head of Business Unit ION

De volledige EG-conformiteitsverklaring vindt u op internet: phoenixcontact.net/products.

2. Veiligheidsaanwijzingen:

- Neem de veiligheidsvoorschriften van de elektrotechniek en de betreffende bedrijfsvereniging in acht!
- Worden de veiligheidsvoorschriften niet in acht genomen, dan kan dit de dood, ernstig lichamelijk letsel of aanzienlijke materiële schade tot gevolg hebben!
- De werkzaamheden voor inbedrijfstelling, montage, modificatie en uitbreiding mogen uitsluitend door een elektrotechnicus worden uitgevoerd!
- Bedrijf in gesloten schakelkast overeenkomstig IP54!
- Schakel het moduul voor aanvang van de werkzaamheden spanningsvrij!
- Bij nood-uit-toepassingen dient het automatisch herstarten van de machine door een hogere besturing te worden voorkomen!
- Tijdens bedrijf staan delen van de elektrische schakelapparatuur onder gevaarlijke spanning!
- Beschermkappen mogen tijdens de werking van elektrische schakelapparatuur niet worden verwijderd!
- Verwissel het moduul bestlist na het optreden van de eerste fout!
- Reparaties aan het moduul, vooral het openen van de behuizing, mogen uitsluitend door de fabrikant worden uitgevoerd.
- Bewaar de handleiding!

3. Korte beschrijving/voorgeschreven gebruik
Veiligheidsrelais voor nood-uit-, beveiligingsdeur- en lichtschermbewaking met vaste vertragingstijd. Met behulp van deze modulen worden stroomcircuits veiligheidsgericht onderbroken.

4. Geldige documentatie

- Lees voor werkzaamheden aan/met het veiligheidsrelais in ieder geval de geldige online-documentatie. Zorg dat u altijd de beschikking heeft over de geldige documentatie. U vindt deze op internet: phoenixcontact.net/product/2981101 of via de weergegeven QR-code.

ENGLISH

Safety relay

1. Content of the EC Declaration of Conformity
The above mentioned product conforms with the most important requirements of the following directive(s) and their modification directives:

2006/42/EC Machinery Directive
2004/108/EG Electromagnetic Compatibility Directive (EMC)
2014/30/EU

Exhibitor: Martin Müller, Head of Business Unit ION

The complete EC declaration of conformity is available on the Internet at phoenixcontact.net/products.

2. Safety Notes:

- Please observe the safety regulations of electrical engineering and industrial safety and liability associations.
- Disregarding these safety regulations may result in death, serious personal injury or damage to equipment!
- Startup, mounting, modifications, and upgrades should only be carried out by a skilled electrical engineer!
- Operation in a closed control cabinet according to IP54!
- Before working on the device, disconnect the power!
- For emergency stop applications, the machine must be prevented from restarting automatically by a higher-level control system!
- During operation, parts of electrical switching devices carry hazardous voltages!
- During operation, the protective covers must not be removed from the electric switchgear!
- In the event of an error, replace the device immediately!
- Repairs to the device, particularly the opening of the housing, must only be carried out by the manufacturer.
- Keep the operating instructions in a safe place!

3. Brief description/Intended use

Safety relay for emergency stop, safety door, and light grid monitoring with fixed delay time. Using this module, circuits are interrupted in a safety-oriented manner.

4. Additional applicable documentation

- Always read the additional applicable online documentation before working on/with the safety relay. Make sure you always work with the valid documentation. This is available online at phoenixcontact.net/product/2981101 or via the QR code shown.

DEUTSCH

Sicherheitsrelais

1. Inhalt der EG-Konformitätserklärung
Das vorstehend bezeichnete Produkt stimmt mit den wesentlichen Anforderungen der nachfolgenden Richtlinie(n) und deren Änderungsrichtlinien überein:

2006/42/EG Maschinenrichtlinie
2004/108/EG EMV-Richtlinie (Elektromagnetische 2014/30/EU Verträglichkeit)

Aussteller: Martin Müller, Head of Business Unit ION

Die vollständige EG-Konformitätserklärung steht im Internet zur Verfügung unter phoenixcontact.net/products.

2. Sicherheitshinweise:

- Beachten Sie die Sicherheitsvorschriften der Elektrotechnik und der Berufsgenossenschaft!
- Werden die Sicherheitsvorschriften nicht beachtet, kann Tot-, schwere Körperverletzung oder hoher Sachschaden die Folge sein!
- Inbetriebnahme, Montage, Änderung und Nachrüstung darf nur von einer Elektrofachkraft ausgeführt werden!
- Betrieb im verschlossenen Schaltschrank gemäß IP54!
- Schalten Sie das Gerät vor Beginn der Arbeiten spannungsfrei!
- Bei Not-Halt-Anwendungen muss ein automatischer Wiederanlauf der Maschine durch eine übergeordnete Steuerung verhindert werden!
- Während des Betriebes stehen Teile der elektrischen Schaltgeräte unter gefährlicher Spannung!
- Schutzabdeckungen dürfen während des Betriebes von elektrischen Schaltgeräten nicht entfernt werden!
- Wechseln Sie das Gerät nach dem ersten Fehler unbedingt aus!
- Reparaturen am Gerät, insbesondere das Öffnen des Gehäuses, dürfen nur vom Hersteller vorgenommen werden.
- Bewahren Sie die Betriebsanleitung auf!

3. Kurzbeschreibung/Bestimmungsgemäße Verwendung

Sicherheitsrelais zur Not-Halt-, Schutztür- und Lichtgitterüberwachung mit fester Verzögerungszeit. Mit Hilfe dieses Modules werden Stromkreise sicherheitsgerichtet unterbrochen.

4. Mitgeltende Dokumentation

- Lesen Sie vor Arbeiten an/mit dem Sicherheitsrelais unbedingt die mitgeltende Online-Dokumentation. Stellen Sie sicher, dass Sie immer mit der gültigen Dokumentation arbeiten. Diese steht im Internet zur Verfügung unter phoenixcontact.net/product/2981101 oder über den abgebildeten QR-Code.

POLSKI

Przełącznik bezpieczeństwa

1. Treść deklaracji zgodności „WE”
Powyżej opisany produkt jest zgodny z istotnymi wymogami następującej dyrektywy (dyrektyw) i dyrektywami je zmieniającymi:

2006/42/EG Dyrektywa maszynowa
2004/108/WE Dyrektywa EMC (kompatybilność 2014/30/EU elektromagnetyczna)

Wystawa: Martin Müller, Head of Business Unit ION

Pełna treść deklaracji zgodności WE dostępna jest w Internecie, pod adresem phoenixcontact.net/products.

2. Wskazówki bezpieczeństwa:

- Należy przestrzegać wskazówek bezpieczeństwa elektrotechniki i SEP!
- Nieprzestrzeganie przepisów dotyczących bezpieczeństwa może skutkować śmiercią, ciężkimi obrażeniami ciała lub wysokimi uszkodami materiałnymi!
- Do uruchamiania, montażu, zmiany i doposażenia upoważniony jest jedynie wykwalifikowany elektryk!
- Zastosowanie w zamkniętej szafie rozdzielczej wg IP54!
- Przed rozpoczęciem prac należy wyłączyć napięcie!
- W przypadku aplikacji z układem zatrzymania awaryjnego nadrzędny sterownik zabezpiecza maszynę przed ponownym uruchomieniem!
- Podczas pracy części elektrycznych aparatów łączeniowych znajdujących się pod niebezpiecznym napięciem!
- Podczas pracy elektrycznych urządzeń ochronnych nie wolno zdejmować pokrywy ochronnej!
- Po wystąpieniu pierwszego błędu należy koniecznie wymienić urządzenie!
- Naprawy urządzenia może wykonywać jedynie producent i może otwierać obudowę.
- Zachować instrukcję obsługi!

3. Zastosowane zgodnie z krótkim opisem/przeznaczeniem

Przełącznik bezpieczeństwa do monitorowania zatrzymania awaryjnego, drzwi bezpieczeństwa i barier świetlnych ze stałym czasem opóźnienia
Za pomocą tego modułu można bezpiecznie przernwać obwody prądowe.

4. Dodatkowo obowiązująca dokumentacja

- Przed przystąpieniem do prac przy przełączniku bezpieczeństwa lub za jego pomocą należy koniecznie przeczytać dostępną online dodatkowo obowiązującą dokumentację. Należy sprawdzić aktualność posiadanej dokumentacji. Jest ona dostępna w Internecie, pod adresem phoenixcontact.net/product/2981101 lub pod zamieszczonym tu kodem QR.

PHOENIX CONTACT GmbH & Co. KG
Flachsmarktstraße 8, 32825 Blomberg, Germany
Fax +49-(0)5235-341200, Phone +49-(0)5235-300

phoenixcontact.com

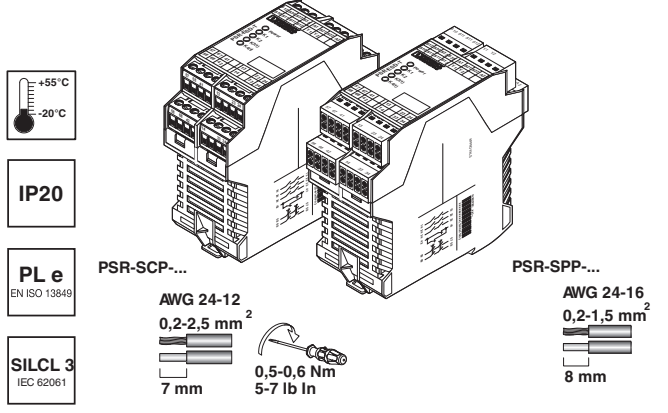
MNR 9017691 - 04

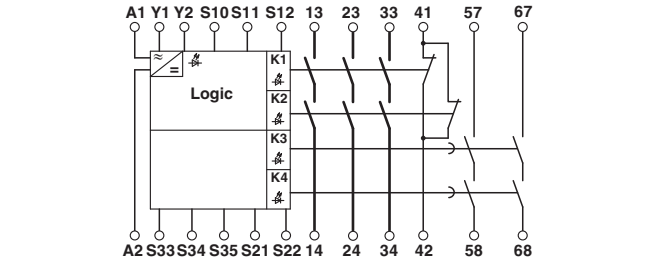
2015-12-01

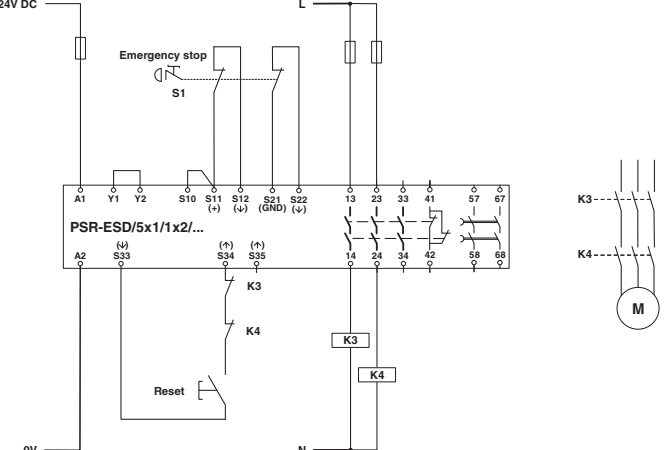
Documentation

DE	Kurzbetriebsanleitung für den Elektroinstallateur (Originalbetriebsanleitung)	
EN	Short operating instructions for electricians (original operating instructions)	
FR	Brèves instructions d'utilisation pour l'électricien (instructions de service originales)	
IT	Brevi istruzioni per l'uso per l'elettricista (istruzioni per l'uso originali)	
ES	Instrucciones breves de servicio para el instalador eléctrico (instrucciones de servicio originales)	
DA	Kort driftsvejledning til el-installatøren (originale betjeningsvejledning)	
FI	Lyhyt käyttöohje sähköasentajalle (Alkuperäisen käyttöohjeen)	
NL	Korte bedieningshandleiding voor de elektro-installateur (originele bedieningshandleiding)	
NO	Kort bruksveiledning for elektroinstallatøren (originale driftsinstruks)	
PL	Krótka instrukcja dla elektroinstalatora (oryginalnej instrukcji użytkowania)	

PSR-SCP- 24DC/ESD/5X1/1X2/0T 5	2981101
PSR-SPP- 24DC/ESD/5X1/1X2/0T 5	2981130
PSR-SCP- 24DC/ESD/5X1/1X2/ T 1	2981143
PSR-SPP- 24DC/ESD/5X1/1X2/ T 1	2981156
PSR-SCP- 24DC/ESD/5X1/1X2/ T 3	2981224
PSR-SPP- 24DC/ESD/5X1/1X2/ T 3	2981237
PSR-SCP- 24DC/ESD/5X1/1X2/ T 5	2981266
PSR-SPP- 24DC/ESD/5X1/1X2/ T 5	2981279

1	
UL note / Remarkue UL	Use copper wires rated 60°C/75°C. Utiliser des câbles en cuivre homologués pour jusqu'à 60 °C/75 °C.

2	
----------	---

3	
----------	---

