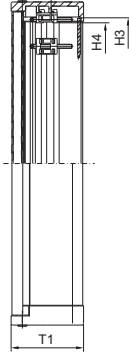
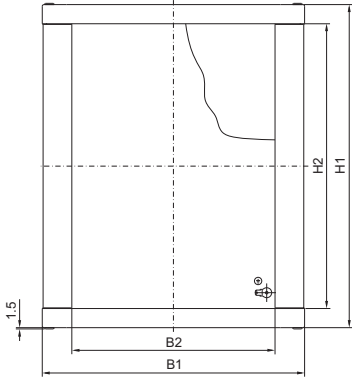


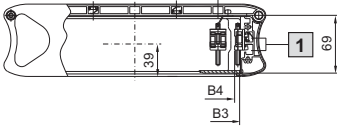
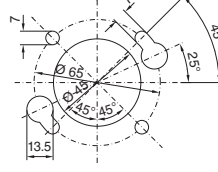
Endüstriyel panolar

Kumanda paneli

Kompakt-Panel



Montaj kesitleri taşıyıcı kol bağlantısı CP 40, çelik için



1 M5 yaylı somunlar için yuvalar

| Model no. CP (Taşıyıcı kol bağlantısı CP 40, çelik) | 6340.000 | 6340.100 | 6340.300 | 6340.400 |
|---|----------|----------|----------|----------|
| Genişlik (B1) mm | 241 | 241 | 315 | 315 |
| Yükseklik (H1) mm | 238 | 388 | 238 | 388 |
| Derinlik (T1) mm | 87 | 87 | 87 | 87 |
| B2 = Net pano genişliği | 170 | 170 | 244 | 244 |
| B3 = Ön panel genişliği | 178 | 178 | 252 | 252 |
| B4 = Klipsler arasındaki net genişlik | 164 | 164 | 238 | 238 |
| H2 = Net pano yüksekliği | 192 | 342 | 192 | 342 |
| H3 = Ön panel yüksekliği | 200 | 350 | 200 | 350 |
| H4 = Klipsler arasındaki net yükseklik | 186 | 336 | 186 | 336 |